新型コロナウイルス「鼻咽頭ぬぐい液」対応型抗原検査キット

取扱説明書

研究用試薬

本製品は体外診断用医薬品承認を取得しておりません。
検査を実施する前に本書をよくお読みください。

製品構成

アルミパウチに記載されている有効期限をご確認ください。期限切れの場合使用しないでください。
アルミパウチ内の滅菌スワブ、検査キット本体を確認して下さい。

「使用方法」

パターン1
鼻咽頭ぬぐい液を使用する場合

1．スワブを鼻腔から右図の咽頭後壁まで挿入します。

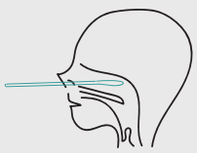

2．咽頭後壁表面にスワブを当て粘膜表皮を採取します。

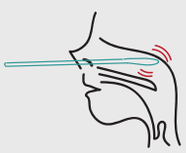

3．鼻腔から滅菌スワブを引き出します。

パターン2
咽頭ぬぐい液を使用する場合

1．スワブを口腔から咽頭に挿入します。

2．中咽頭、扁桃腺およびその他の炎症部位を適度な力で3回こすります。

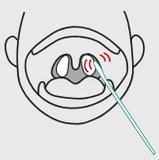

3．口腔から滅菌スワブを引き出します。

パターン3
唾液を使用する場合

舌の上でスワブを転がし唾液を付着させてください。

※唾液を直接チューブに入れないで下さい。

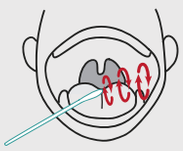

使用動画は弊社ホームページをご参照ください

※本検査キットは上記3パターンの検体を全て対応しますが、検査精度を高くするために、鼻咽頭ぬぐい液による検査をお勧めします。

1．抽出チューブ先端のアルミ蓋を剥がします。

2．スワブを抽出チューブに挿入し、スワブの先頭を完全にバッファ液に浸しながら5回以上かき回してください。

3．チューブを押してスワブから液体を絞り出すように抜き取り、1分程度放置します。

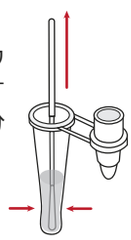

4．抽出チューブにキャップを確実に取り付けます。

5．抽出された検体をテストデバイスの注入口に3～5滴滴下します。

6．3～15分の間に結果を読み取ります。

結果の読み取り
3～15分の間
※15分以降は無効になります。

検査結果

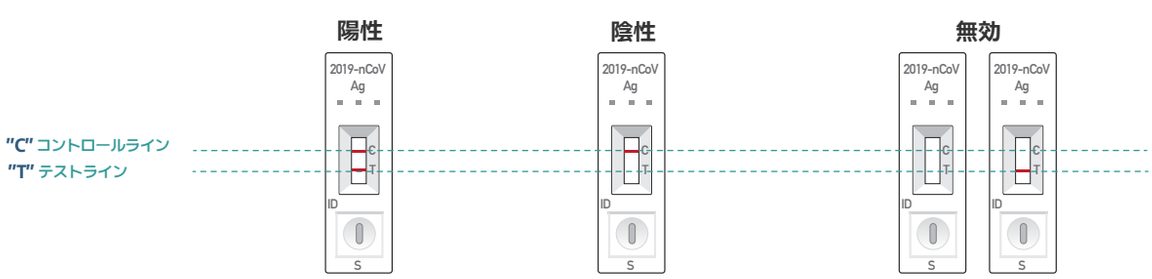

"C"コントロールラインのみ線が出ることを持って陰性と表現します。
"C"コントロールラインおよび"T"テストラインに線が出ることを持って陽性と表現します。