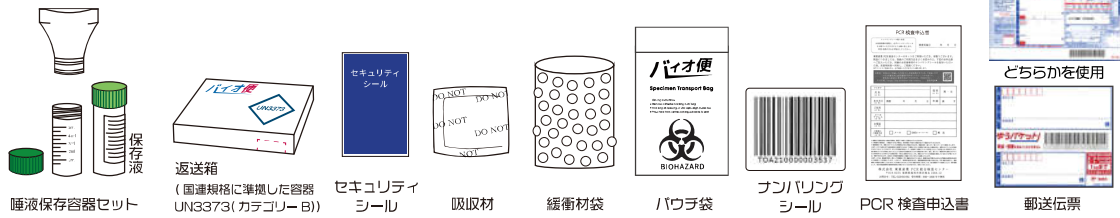


PCR 検査取扱説明書

唾液採取からご返送に必要なセット内容



検査前の注意事項

- 採取時はなるべく清潔な環境で手を洗い、水で軽く口をゆすいでから採取してください。
- 消化酵素により、感度が低下することが指摘されており、そのため、飲食前に採取してください。
- 検体採取前にはウイルスの物理的除去をさせるため、採取前に歯磨き、マウスウォッシュやうがいを行わないでください。
- 避けられない場合は目安として30分ほど空けてください。

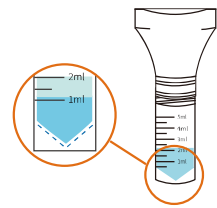
01

採取時に水で軽く口をゆすいでください。唾液採取容器に付属の漏斗をしっかりと取り付けます。喉にウイルスが溜まりやすいので、軽くマッサージしてから唾液を採取してください。



02

唾液を目盛りの「2ml」まで入れてください。泡等なるべく入らないように気をつけてください。
※正しい検査のために唾液の量にはご注意ください。



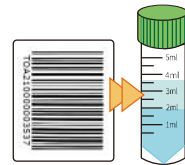
03

漏斗を外して保存液を唾液採取容器に全て足し入れて、ふたを最後までしっかりとねじ込んで締めてください。
※唾液が漏れていると検査できません。
※「漏斗」はプラごみとして捨ててください。



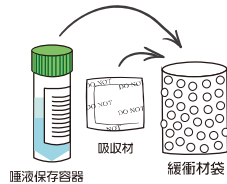
04

ふたをした唾液採取容器にナンバリングシールを貼り付け、検査申込書にもナンバリングシールを貼ってください。
※ふたに被らないように、シールを縦に貼ってください。



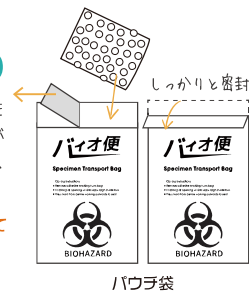
05

唾液採取容器と吸収剤を緩衝材袋に入れ、緩衝材袋を二つ折りしてください。



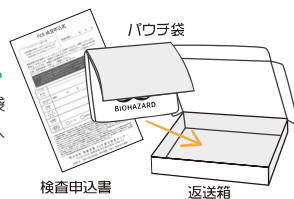
06

唾液採取容器が入った緩衝材袋をパウチに入れ、白いシールを剥がします。シール部分を折り返して、しっかりと密封してください。
※パウチ袋内の空気を必ず抜いてください。



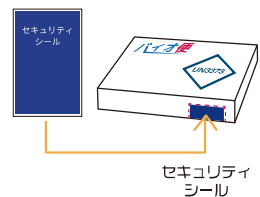
07

記入済みの検査申込書とパウチ袋を二つ折りにして、返送用箱に入れ、箱ふたを閉めてください。



08

箱ふたが開かないように、所定位置にセキュリティシールを貼ってください。



09

※返送方法は必ず「ゆうパック」か「ゆうパケット」のどちらかを選択してください。両方の送り状を貼り付けることや他の郵送方法では返送できません。

返送用伝票の「お届け先」欄に右側の「送付先」情報を記入してください。

送付先

〒830-0205
TEL : 094-262-1531
久留米市城島町大依 317-1
東亜産業久留米センター

1. ゆうパケットの場合

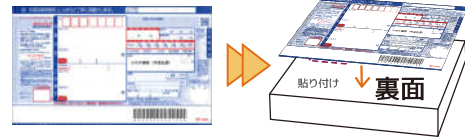


Point

伝票・切手は「UN3373」のマークが隠れないよう所定位置に貼り付けてください。「UN3373」のマークが隠れますと郵便局受取ができませんので、ご注意ください。

どちらか

2. ゆうパックの場合



返送用伝票の「お届け先」欄に「送付先」情報を、「品名」欄に「コロナ検体（不活化済）」を記入し、「UN3373」のマークが入っている面ではなく、**箱の裏面に貼り付けてください。**

郵便取扱窓口



集荷サービス



運賃・料金計算



- ゆうパックご利用の場合はゆうパック取扱可能な郵便局窓口または集荷サービスにてご返送ください。
 - ゆうパケットご利用の場合は切手を貼り、郵便局窓口またはポスト投函にてご返送ください。
- ※ゆうパケット運賃は 360 円です。120 円切手を 3 枚購入してください。

返送前の注意事項

- 検査を行うにあたり、お申込み手続きが必要となります。検査申込書に必要事項を記入の上、検体と一緒に返送してください。
※検体だけを検査センターへご返送いただいても検査に必要なお客様の情報が不足しているため検査や通知が実施できません。その場合でもキャンセル・返金・交換などは一切できませんので、あらかじめご了承ください。
- ゆうパケットご利用の場合は、箱の厚みを 3 cm 以下にしてください。箱中身が膨らみ、3 cm を超えた場合はゆうパックをご利用ください。
※返送料金はお客様負担となります。

チェック項目

- 唾液採取容器と検査申込書にナンバリングシールをお貼りしましたか？
- PCR 検査申込書は記入済みですか？
- ゆうパケットご利用の場合は箱の厚みが 3cm 以内で、伝票 / 切手は「UN3373」のマークが隠れないよう箱に貼り付けていますか？
- ゆうパックご利用の場合は、「UN3373」のマークが隠れないよう箱の裏面に貼り付けていますか？